
















Campana Industrial 100W Cree – Meanwell



<p>Apertura de Haz </p> <p>120°</p>	<p>Chip </p> <p>Cree</p>	<p>Corriente </p> <p>0,45A</p>
<p>CRI</p> <p>>80</p>	<p>Descripción </p> <p>Uso Industrial/Profesional</p>	<p>Driver </p> <p>MeanWell</p>
<p>Factor Potencia </p> <p>>0.98</p>	<p>Grado de Protección </p> <p>IP54</p>	<p>Lúmenes </p> <p>13000Lm</p>
<p>Material </p> <p>Alumino/PC</p>	<p>Medidas </p> <p>Diam. 435mm Alto 410mm</p>	<p>Potencia </p> <p>100W</p>
<p>Temperatura </p> <p>6000K</p>	<p>Tipo de Luz </p> <p>Fría</p>	<p>Vida Media </p> <p>+50.000 hrs</p>
<p>Voltaje </p> <p>AC85V~265V</p>		